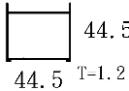
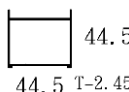
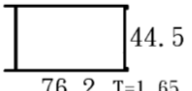
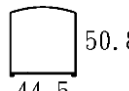
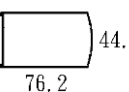
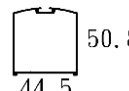
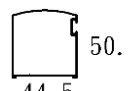
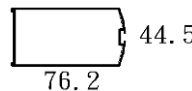
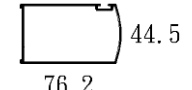
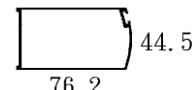
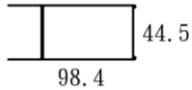
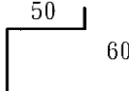


項次	型號	擠型(mm)	長度(M)	下限(kg/支)	上限(kg/支)	備註
1	1001	 44.5 101.6 T=1.4	6.4	7.54	8.33	外框
2	1001F	 44.5 101.6 T=2.2	6.4	11.32	12.51	外框 (彎弧料)
3	1002	 44.5 101.6 T=1.4	6.4	7.04	7.78	外框
4	1002F	 44.5 101.6 T=2.2	6.4	10.74	11.87	外框 (彎弧料)
5	1003	 44.5 101.6 T=1.4	6.4	6.54	7.23	外框
6	1003F	 44.5 101.6 T=2.2	6.4	10.17	11.24	外框 (彎弧料)
7	1008	 44.5 101.6 T=1.4	6.4	4.82	5.33	外框
8	1009C	 44.5 101.6 T=1.4	6.4	5.20	5.74	外框 (有螺孔)
9	1009	 44.5 101.6 T=1.5	6.4	6.19	6.84	外框
10	1009B	 44.5 101.6 T=1.4	6.4	5.27	5.82	外框(薄)
11	1009A	 44.5 101.6 T=1.28	6.4	5.19	5.74	外框 (有螺孔)
12	1020	 44.5 101.6 T=1.4	6.4	5.90	6.53	外框 (有螺孔,毛刷槽)
13	1020A	 44.5 101.6 T=1.6	6.4	6.64	7.34	外框 (有毛刷槽)
14	1027	 44.5 100 T=1.25	6.4	7.57	8.37	外框中腰
15	1040	 45 101 T=1.52	6.4	9.69	10.71	外框中腰 (有毛刷槽)
16	1019	 32 內 102 T=1.3	6	3.85	4.25	併料

項次	型號	擠型(mm)	長度(M)	下限(kg/支)	上限(kg/支)	備註
17	1051	 44.5 44.5 T=1.2	6	4.04	4.47	內框上支
18	1051A	 44.5 44.5 T=2.45	6	6.72	7.43	內框上支 (厚料)
19	1051C	 44.5 76.2 T=1.65	6	6.33	7.00	內框上支 (加大)
20	1052	 50.8 44.5	1	0.65	0.71	內立
21	1052C	 44.5 76.2	1	0.89	0.98	內立加大
22	1053	 50.8 44.5	1	0.71	0.78	內立 (中毛)
23	1053B	 50.8 44.5	1	0.71	0.78	內立 (側毛)
24	1053C	 44.5 76.2	1	0.93	1.03	內立加大 (中毛)
25	1053D	 44.5 76.2	1	0.93	1.03	內立加大 (側毛)
26	1053E	 44.5 76.2	1	0.99	1.09	內立加大 (上側毛)
27	1054	 44.5 98.4	6	7.31	8.08	內下
28	1055	 50 60	6	2.69	2.98	1000型 (補助料)