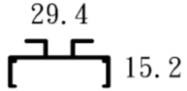
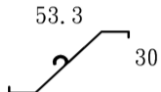

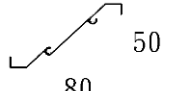
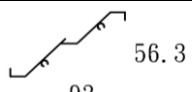
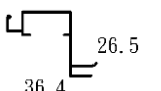

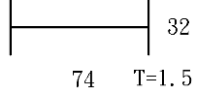
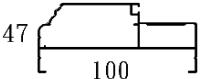
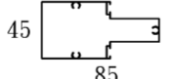
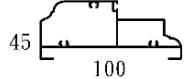
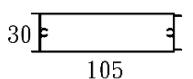
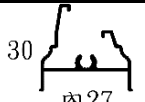


項次	型號	擠型(mm)	長度(M)	下限(kg/支)	上限(kg/支)	備註
1	7001		6	3.56	3.93	外立
2	7002		6	3.90	4.31	外橫
3	7003		6	5.44	6.01	外中腰
4	7004A		6	4.06	4.49	內立(厚)
5	7004		6	3.63	4.02	內立(薄)
6	7004B		6	3.40	3.76	內立(薄)
7	7004C		6	4.29	4.74	內立碰支
8	7005		6	4.80	5.31	內橫
9	7005B		6	4.30	4.75	內橫(薄)
10	7006		6	6.30	6.97	內中腰
11	7007A		6	3.50	3.87	外固定(厚)
12	7007B		6	2.49	2.76	外固定(薄)
13	4939		6	1.47	1.62	人字百葉
14	4940		6	0.83	0.92	人字百葉框料
15	7000		6	0.86	0.95	百葉片框料
16	6583		6	1.60	1.77	人字百葉

項次	型號	擠型(mm)	長度(M)	下限(kg/支)	上限(kg/支)	備註
17	6584		6	1.41	1.56	人字百葉框料
18	7008		6	1.28	1.42	百葉片
19	3159		6	1.48	1.63	百葉片
20	7012		6	2.13	2.35	雙孔百葉
21	7013		6	3.26	3.60	雙孔百葉
22	7009		6	1.45	1.60	紗窗
23	7010		6	0.94	1.04	紗窗
24	6313		6	3.29	3.64	併料(厚)
25	7119		6	2.29	2.54	併料(薄)
26	7066A		6	6.12	6.76	藝術門框
27	7067		6	5.58	6.17	外框開天中腰
28	7066		6	6.01	6.64	藝術門框
29	6690		6	7.21	7.97	藝術門框
30	6691		6	6.64	7.34	內門
31	6692		6	2.00	2.22	內門修飾條
32	6693		6	1.75	1.93	內門修飾條